

シッパデーナ

総トン数 92,627トン/全長: 293.8m/全幅: 32.2m  
 初航: 2008年/相対航速: 23.3ノット/乗客用デッキ12層/乗組員数: 1,039名

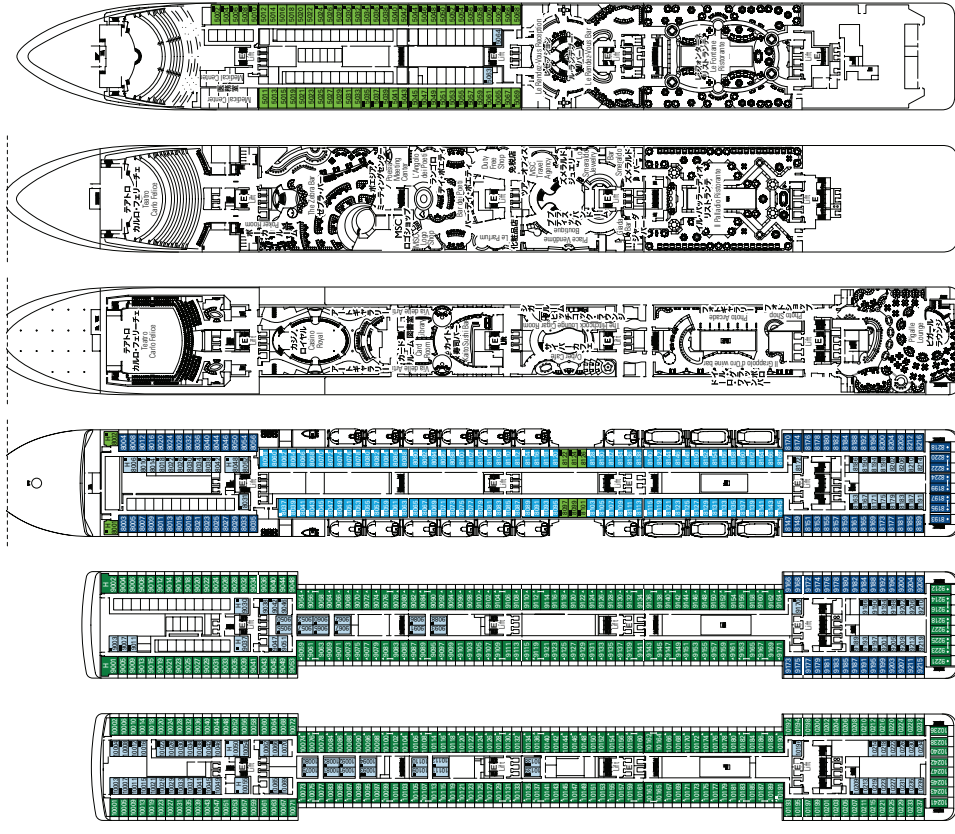
キルビンカテローレヒエラベジェンス

内橋キルビン > Bebi / ベツラ	内橋キルビン > Fantastico / ファンタスティカ	ハルビニー > Aurea / アウレア
オーシャンビュー > Bebi / ベツラ*	オーシャンビュー > Fantastico / ファンタスティカ	スイート > Aurea / アウレア
ハルビニー > Bebi / ベツラ	ハルビニー > Fantastico / ファンタスティカ	

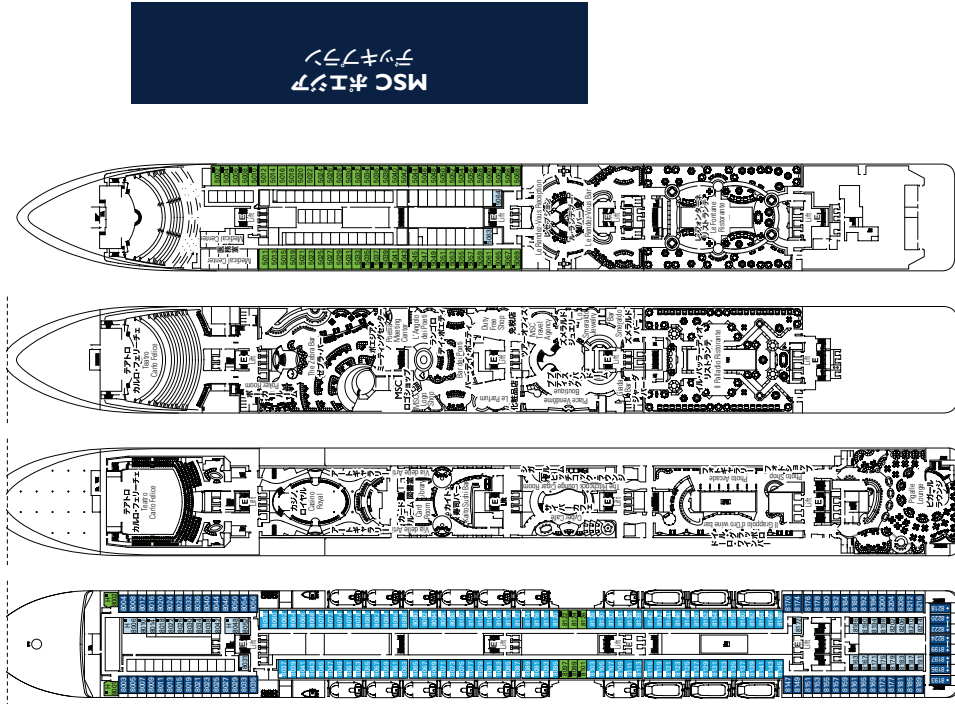
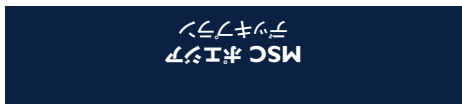
36日目のベリは全カテゴリーで利用  
 46日目のベリは全カテゴリーで利用  
 (スイートのエリアを除く)  
 \*一部階層のみのキルビンが利用可能  
 \*一部階層のみのキルビンが利用可能

キルビンタイプ

- ▲ ソファベッド ■ 3,4日目のベリはエキストラベッド H 扉開き対応キルビン
- ◆ タイルのフロアベッド I ココナテイルキルビン
- 36日目のベリはエキストラベッド



DECK 16 DECK 15 DECK 14 DECK 13 DECK 12 DECK 11



DECK 10 DECK 9 DECK 8 DECK 7 DECK 6 DECK 5

足廻りのアーク、内橋は水密に区画される場合がほとんど、キルビンの階層はすべて利用可能